

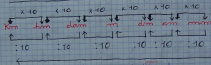
LAS PLANTAS



UNIDADES DE LONGITUD. RELACIONES


La distancia entre dos ciudades se mide en kilómetros. La anchura de una hoja se mide en centímetros.

Las unidades de longitud forman un sistema decimal. Algunas las unidades de longitud y las relaciones entre ellas. Para pasar de una unidad ^{mayor} a una menor se multiplica



Para pasar de una unidad a otra mayor se divide

- De dam a cm \rightarrow dam $\xrightarrow{\times 10}$ m $\xrightarrow{\times 10}$ dm $\xrightarrow{\times 10}$ cm
 - De mm a dm \rightarrow mm $\xrightarrow{\div 10}$ cm $\xrightarrow{\div 10}$ dm
- $\xrightarrow{\div 100}$
- $6 \text{ dam} = 6 \times 1000 = 6000 \text{ cm.}$
 $4 \text{ mm} = 4 \div 100 = 0,04 \text{ dm.}$



Gramática

Los adverbios

| Lugar | Tiempo | Modo |
|---|---|--|
| aquí, ahí, allí, cerca, lejos, dentro, fuera... | hoy, ayer, mañana, pronto, tarde, después, <u>ahora</u> ... | bien, despacio, rápidamente, mal, deprisa... |
| Cantidad | | |
| mucho, muy, poco, casi, más, menos... | | |

Los adverbios son palabras que expresan circunstancias de lugar, de tiempo, de modo, de cantidad... Según la clase de circunstancia que expresan, los adverbios pueden ser de lugar, de tiempo, de modo, de cantidad...

1. Escribe preguntas que se puedan responder con estos adverbios:

¿Juegas al pilla pilla? Poca

¿Qué tal haces los deberes? Bien

2. En cada pareja de palabras hay un adverbio.

Cópiala.

Ahí, después bien.

LENGUA 2^o

LIBRO



13/3/12

Trabaja esta lección está mejor.

2. Copia y completa el resumen de estos contenidos de la unidad.


Las enlaces son palabras cuya función es unir o relacionar dos palabras o grupos de palabras. Hay dos tipos de palabras que funcionan como enlaces: las preposiciones y las conjunciones.

Las preposiciones son enlaces que unen dos palabras de modo que la segunda explica, completa o especifica a la primera.

Las conjunciones son enlaces que unen dos palabras o grupos de palabras que corresponden a ideas semejantes.

2. Copia y completa el esquema.

Las enlaces



3. Localiza los enlaces que hay en esta oración, luego, clasifícalos,

A. y conjunciones

B. o conjunciones

C. preposiciones

D. con preposiciones

E. sin preposiciones.

Ficha de Lectura N° 14

Título: Ulises y las sirenas.

Resumen:

• Inicio

Una noche, Ulises observaba el cielo. Ulises sabía que se dirigían hacia la isla de las sirenas, los seres marinos que atraían a los navegantes para luego devorarlos sin piedad.

• Desarrollo

- Compañeros, no tardaremos en escuchar las voces de las sirenas.
- Pero, Ulises nunca ha podido librarse de ellas.
- Aquí tenéis cera de abeja. Si la pondéis en los oídos. Yo quiero saber cómo son los cantos así que me ataréis al mástil.

• Final

Por fin, Ulises dejó de oír sus voces. El peligro había pasado.

Excursión

Paloma me ha gustado
mucho, estoy feliz
y muy contenta.



Hoy es lunes, ayer
fue domingo y
mañana será
martes.

Hoy es martes, ayer
fue lunes y maña
na será miércoles.

La PAZ entre todos.

Pa*s*, pa*s*, pa*s*! Pa*s*

luminosa, una vida
de armonía sobre
una tierra dicho-

sa.



LAS PLANTAS.

hojas
frutas



Muy coloradas por su
aroma, son plantas aromáticas. Se utilizan para hacer perfumes, como el espliego y la lavanda. Otras se utilizan como condimento para dar mejor sabor a los alimentos, como el perejil o el orégano.

Escribo sobre los escarpes del Tormos.
Fuimos en autobús hasta la laboreriza allí comenzamos el camino hasta Morisco. Había muchas curvas y a veces estaba un poco cansado. Nos iban explicando cosas sobre el camino. Es todo lo que me contaron, lo que más me gustó fue

Con los restos fósiles de
la tortuga que fue mor-
dida por un cocodrilo,
hace millones de años,
y los distintos sedimen-
tos que se han ido for-
mando.
Nos hablaron también
del Castillo de Ribas
y de cómo utilizaron
sus piedras para ha-
cer casas.
Por último, volvimos a

autobús hasta el cole-
gio.

Escribo sobre los árbo-
les tienen hojas

El dato que más me ha
impresionado ha sido

el de la cicada de Mé-
jico que después de

17 años solo mide 10
centímetros. Sin embar-

go, el bambú crece un
metro al día.



Escibo sobre la amiga más amiga

de la hormiga Niga.

El primer encuentro que tuve

la hormiga Niga en su camino

fue con una vecina del hormi-

pero, la marigueta Quita.

La marigueta era muy buena y

se gustaba ayudar a los demás,

por eso la lloraban también

la marigueta Quitapenas.

Miga de pregunta: ¿tú qué

para hacer?



Mis vacaciones de Semana Santa

Me levantado y le desayunado.

He visto la cama y me he vestido.

He leído hasta la página 35.

Después he ido a dar de comer al
caballo, zanahoria, una patata,

y azúcar. Después a la
madre, por.

✓ Al caballo le gusta el pan



Lunes de Aguas



He comido hor-
mazo con mi fa-
milia.

Montevideo, 18 de abril

Hola Jorge.

Jorge ponte bueno.

Espéramos que vengas

pronto. Hoy ha veni-

do un viento fuerte.

Después hemos esta-

do con Paloma y

Sergio. Te echo de

menos, igual que

todos.

Ponte bueno.



Un beso

Toaquin

¡Voy a ayudarla!

El hombre desapareció, y el clavel y la violeta se quedaron muy tristes y preocupados.

¡Tenemos que hacer algo urgentemente!

¿Quién podría ayudarnos a liberar a nuestra amiga?



Imagínate que en ese momento pasabais por allí tú y tus amigos y amigas. El clavel y la violeta os contaron lo que les sucedía y...



Y la historia continúa...



Y la mariposa, libre de nuevo y llena de felicidad, revoloteó y revoloteó por los campos.



Dibujo a lápiz: un perro

- Completa y sombrea el perro según el modelo. Fíjate bien en los trazos del lápiz.

