




Jueves 10-5-2012

Gusanitos de seda



Historia de un gusanito

Un gusanito blanco
vivía en la materia y
lo llamaban gusano de
seda.

Le gustaban las hojas
era muy glotón, en po-
quitos meses se hizo
mayor.

Con su fina seda te-
jió un capullo y así
que el gusanito se volvió
con arquillo.

Cuando terminó, esta-
ba cansado, dentro del
capullo se quedó
acostado.

Después de un tiempo

maravones, Bermuda clasificada
y camiseta plateada.



Miércoles - 9 - 5 - 2012

Dictado

¿través de los cerros?

¿maravones?

¿cómo se llaman los cerros?

Cecilia!

$$85 - 39 - 20 - 62 = 95 - 19 - 66$$

$$29 - 93 - 34 - 90 - 34 - 57$$

$$85 - 80 + 5 = 90 \quad 50$$

$$39 - 30 + 9 = 30 \quad 90$$

$$26 = 20 + 6 = 20 \quad 60$$

$$62 = 60 + 6 = 60 \quad 20$$

$$95 = 90 + 5 = 90 \quad 50$$

$$19 = 1$$

Viernes, 10 de Febrero
Tabla del 2

2	$2 \times 1 = 2$
2+2	$2 \times 2 = 4$
2+2+2	$2 \times 3 = 6$
2+2+1+1	$2 \times 4 = 8$
2+2+2+2+2	$2 \times 5 = 10$
2+2+2+2+2+2	$2 \times 6 = 12$
2+2+2+2+2+2+2	$2 \times 7 = 14$
2+2+2+2+2+2+2+2	$2 \times 8 = 16$
2+2+2+2+2+2+2+2+2	$2 \times 9 = 18$
2+2+2+2+2+2+2+2+2+2	$2 \times 10 = 20$

Jueves 16 de Febrero
Carnabal. Píntale la cara
Ponte el antifaz

Ma usque y estamos
en el carnabal!

Busca en el armario
si tu madre te deja,
Busca en el armario
busca ropa vieja.

Busca entre las cosas
de tiempos atrás
porque todo vale en el carnabal
Ponte la careta,

el traje, el disfraz...

Cualquier cosa es buena
para el carnabal.



Emiliano es el dueño de
Un restaurante. Mientras
espera el tren intenta como
el mundo leyendo revistas
y periódicos en el quiosco
de la estación. Siempre
termina enfadado porque los
gervas por todas las partes.
Emiliano sueña con ser
canta y viajes por el mundo.
Un día, su amigo Noorine,
la pequeña bruja del pueblo,
utiliza unos poderes mágicos
y consigue que Emiliano
llegue al fin en destino.
Este mea parecido el libro
que mea gelado mucho.




Gráficas

Observa con atención el dibujo. Completa la tabla y el gráfico.



DESCRIBCIÓN	RFI
SIERRAS	
CUCHARS	
MARTILLOS	
ALICATES	



Observa con atención el gráfico y responde.

Esta semana ha leído mucho.



¿Cuántas páginas lee el lunes? 4

¿Cuántas páginas lee entre el martes y el viernes? 12

¿Qué día lee más páginas?

Jueves

3 x 3
- 5
4 + 9

Resolución de problemas

Lee y resuelve.

- Andrea tiene 3 monedas de 20 céntimos. Lucía tiene dos monedas de 20 céntimos y Lucas tiene 20 céntimos. ¿Quién tiene más dinero? ¿Cuánto dinero tienen entre los tres?

Datos:

Andrea tiene 3 monedas. Tiene 60 céntimos.

Lucía tiene 2 monedas. Tiene 40 céntimos.

Lucas tiene 20 céntimos.

Calcula:

60	
+ 40	
+ 20	
<u>120</u>	

Soluciones:

Tiene más dinero Andrea.

Entre los tres tienen 120 céntimos.



- Nicolás tiene 78 € en su cuenta. Su hermana Patricia, 36 €. ¿Cuántos euros le faltan a Patricia para tener el mismo dinero que su hermano?

Datos:

Nicolás 78

Patricia 36

Solución Le faltan 42 euros.



Calcula:

78	
- 36	
<u>42</u>	



Me divierto con la lengua

- Localiza los nombres de los dibujos y escríbelos.



autocar, coche, aviones, moto

tren, barco

- Completa las siguientes oraciones:

El avión vuela muy alto

Esa moto se ha volcado

hemos en barco a una isla

Nuestro autocar es nuevo

- Une cada pregunta con su respuesta.

¿Cómo te llamas?

¿Cuántos años tienes?

¿Cómo vienes al colegio?

Mirgo andando.

Me llamo Ricardo.

Tengo siete años.

- Inventa una pregunta para cada respuesta.

¿Qué día es hoy?

Hoy es miércoles.

¿Qué desayunas?

Desayuno un vaso de leche con tostadas.

¿Cuántos hermanos tienes?

Tengo dos hermanos: Pedro y Sergio.

- Observa el dibujo y escribe lo que sucede.



Los niños van en

bici y uno iba

muy rápido, no

miraba por donde

¡y casi se tropezó!



Los números del 0 al 99


➤ Une con flechas.



➤ Completa.

56	cincuenta y seis	$50 + 6$
81	ochenta y uno	$80 + 1$
13	trece	$10 + 3$
38	treinta y ocho	$30 + 8$

➤ Sigue la serie.



Trabajamos con los números

➤ Colorea los números mayores que 36 y rodea los menores que 63.



¿Qué números cumplen las dos condiciones?

60, 37, 59, 40, 43

➤ Clasifica los números anteriores en pares e impares.



PARES



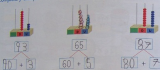
IMPARES

➤ Completa con los signos $=$, $>$ o $<$.

$25 < 52$ $34 < 34$ $74 > 47$ $90 < 90$
 $93 > 39$ $65 < 93$ $67 < 76$ $12 < 21$

Los números del 0 al 99

Completa y dibuja.

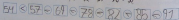


Escribe el número anterior y el número siguiente.



Ordena estos números de menor a mayor.

80 - 91 - 54 - 65 - 39 - 76 - 57



Averigua qué números de los anteriores son:


Soy impar y tengo 5 decenas. → 57

Soy par y tengo 8 decenas. → 82




Trabajamos con los números


Escribe cómo se leen estos números:



Clasifica los números anteriores en pares y en impares.



Escribe la serie del 79 al 99, siguiendo los flechos, y colorea así:



ciento cincuenta y tres

Completa las oraciones con las palabras del recuadro.

golosinas - cielo - jardín - cholo

Los pájaros vuelan por el cielo azul.

Ma lía case en un cholo.

En el jardín hay muchas flores.

Angela come muchas golosinas.

Lee y colorea el dibujo según la descripción.

Mi casa tiene el tejado rojo y las paredes amarillas. Por las ventanas se ven las cortinas azules que han puesto mis padres. La puerta es grande y marrón, con un pomo de color rojo. Además, hay una valla morada que rodea toda la casa.



Dibújate y haz una descripción.



Soy morena, tengo
los ojos marrones
y la casa rodeada

Escribe las palabras que se piden.

Lugar donde los niños estudian.
E S C U L A

Utensilio que usamos para escribir.
L A P I Z

Bolsa para llevar los libros al colegio.
M O C H I L A

Ordena las letras del globo y escribe los tres nombres propios.

g i a
e n Á

r o i
p R d a

j n e
a m i

Angela

Rodrigo

Jimena

Sustituye cada número por la letra correspondiente.

1 - A 2 - H 3 - O 4 - I 5 - B 6 - M
7 - L 8 - U 9 - E 10 - C 11 - S 12 - I

I P E N O M E N A L I
4 5 2 3 6 5 2 1 7

E R E S U N G E N I O.
5 9 5 11 8 2 10 5 2 13 3

➤ Dibuja y escribe los diminutivos.



perro → Perrocito

silla → Sillacita

➤ Escribe sus diminutivos.

estuche estuchito

rejilla rejillita

cocina cocinita

cuchillo cuchillito


➤ Escribe cambiando las palabras en rojo por sus diminutivos.

Mi **caso** es bonito. Tiene un **tejado** rojo.
Los **ventanas** son azules.

Mi casita es bonita.
La tiene tejadito rojo.
Las ventanitas son azules.



➤ Colorea cada palabra y su diminutivo del mismo color.



➤ Busca en la sopa de letras los diminutivos de estas palabras.

abuela	A B U E L I T A / L A	tira
oso	O R O G I O I I U O	caballo
rufo	E S W P E S R X C S	luz
risa	N T U A E I M E I	hermano
	N U S E C I T A C T	
	C E L I N M O A Q O	
	O C A B A L L I T O	
	S C A R L I S T A N	
	H E R M A N I T O S	

➤ Escribe los diminutivos del ejercicio anterior.

Abuelita, rubecita, luzito
caballito, risita, hermanito
lo osito.

➤ Elige una de las palabras del ejercicio anterior y escribe una oración.

Yo soy un osito.



Objetos decorados

Decora el jarrón y la lámpara con motivos de los cuadros.



Composición, V. Kuznetsov.



Clase de niñas al aire libre.
P. Kuznetsov.





Paisaje con tramas de color

Observa el cuadro. Completa el dibujo con las tramas y con los colores que se indican.



Vedado en el puerto. PAUL SIGNAC.



10-5-2012

GIGANTOS DE SEDA



Los gusanos comen hojas de morera



Después de mucho de comer los gusanos van tejendo un capullo de seda



El gusano se convertirá después de unas días en mariposa



- Completa las oraciones con las palabras del recuadro.

golosinas · cielo · jardín · cholo

Los pajaritos vuelan por el cielo azul.

Mi tía vive en un cholo.

En el jardín hay muchas flores.

Ángela come muchas golosinas.

- Lee y colorea el dibujo según la descripción.

Mi casa tiene el tejado rojo y las paredes amarillas. Por las ventanas se ven los cojines azules que han pasado mis papás. La puerta es grande y marrón, con un pomo de color rojo. Además, hay una valla morada que rodea toda la casa.



- Dibújate y haz una descripción.



Soy morena, larga
los ojos marrones
y la cara redonda.

- Escribe las palabras que se piden.

Lugar donde los niños estudian.

COLEGIO

Utensilios que utilizas para escribir.

LAPICERAS

Bolsa para llevar los libros al colegio.

MORCILLA

- Ordena las letras del globo y escribe los tres nombres propios.



Ángela



Rodrigo



Jimena

- Sustituye cada número por la letra correspondiente.



¡FENOMENAL!
 4 5 2 3 6 5 2 1 7

ERES UN GENIO.
 5 9 5 11 8 2 10 5 2 12 3

Por todo, los árboles se merecen...



21 DE MARZO DIA DEL ÁRBOL



Este minilibro pertenece a:

De la familia Mexicana

El Día del Árbol se celebra el 21 de marzo: El primer día de la primavera en el Hemisferio Norte y del otoño en el Hemisferio Sur.



En muchos países se utiliza este día para plantar árboles.




Nombre y apellidos:

Curso: Fecha:

★ Lee el poema y escríbelo, pero cambia las palabras subrayadas por dibujos.

La semilla

Oculto en el corazón de una pequeña semilla,
bajo la tierra, una planta en paz dormía.
¡Despierta! dijo el sol. ¡Despierta!, la lluvia fría.



Oculto en el



de una

pequeña



bajo la



una



en paz dormía

¡Despierta! dijo el



¡Despierta!, la



fría

me ha gustado libro

